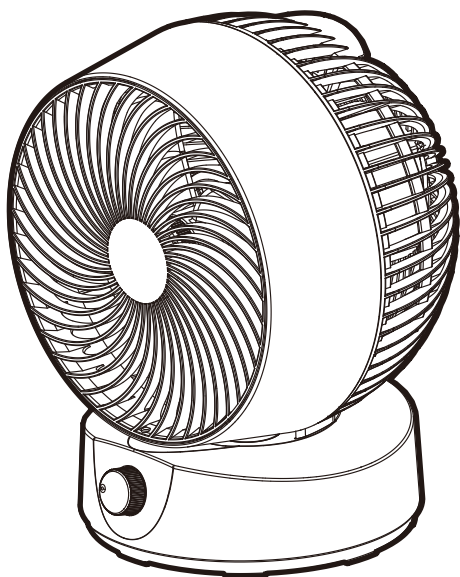




## 循環扇

---

YS-1801FN



為了能夠充分發揮產品性能延長使用壽命，創造舒適的生活環境，使用前請詳閱本說明書，以了解正確的使用方法。請妥善保管本說明書，以便不明瞭時可再查閱。

# 一. 使用注意事項

## 使用前

使用前請仔細閱讀本說明書中的各項說明；先檢驗所用電壓是否與本機識別上的電壓相同；請放置在兒童觸碰不到的地方。

## 使用時

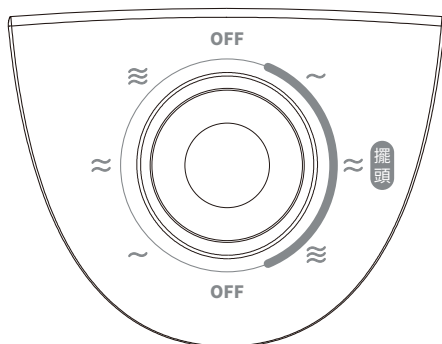
- (1) 請確認插座電源為110V/60Hz，避免和其他電器產品共用同一插座或延長線，以免發生危險。
- (2) 若有發生火花、冒煙或有異味等情形時，應立即將電風扇的電源插頭拔離電源停止使用。
- (3) 請勿自行開啓風扇的前網或分解改裝此商品。
- (4) 不要用濕手接觸電風扇或用水擦拭，以免碰到水造成零件受損。
- (5) 請勿將液體、金屬等異常物品倒入或插入電風扇內。
- (6) 使用時不要放在水份及濕氣重的場合，陽光直接、溫熱冒煙車內、暖氣房等高溫場所。
- (7) 請勿將電風扇放置在不平穩位置運轉。
- (8) 特別注意兒童，不要將手指或棒子等插入前網中玩耍。
- (9) 拔除電源線時，應按住插頭拔出，且不可用力拉扯電源線。
- (10) 長時間不使用或外出時，請務必拔除電源插頭，可避免待機耗電。
- (11) 請勿損壞電源線及電源插頭。請勿將電源線損傷、加工、接近電熱產品、強加扭曲、折疊、拉扯、以重物壓迫、緊束。

## 注意事項

- 拆裝前請先將插頭拔離電源。
- 本電器不預期供生理、感知、心智能力、經驗或知識不足之使用者(包含孩童)使用，除非在對其負有安全責任的人員之監護或指導下安全使用。
- 孩童應受監護，以確保孩童不嬉玩電器。
- 此產品在清潔或任何情況下不能浸入水中。

## 二. 產品使用說明

### 操作面板



### 風扇調速 / 擺頭控制


1. 風速檔位及控制擺頭的同步馬達由360°旋轉的同一個選擇開關控制。
2. 如上圖，旋鈕的起始點位於12點鐘位置時，馬達處於待機狀態。
3. 順時針方向旋轉旋鈕，每45°切換一個檔位，由旋鈕上的指示點對應機體上的檔位說明依序是：  
OFF(關) → ~ (弱+擺頭) → ≈ (中+擺頭) → ≈ (強+擺頭) → OFF(關) → ~ (弱) → ≈ (中) → ≈ (強) → OFF(關)。
4. 旋轉式選擇開關既可以順時針方向旋轉，也可以逆時針方向旋轉。
5. 擺頭狀態下，機體頭部可作左右自動擺頭約80°。

### 上下擺頭功能

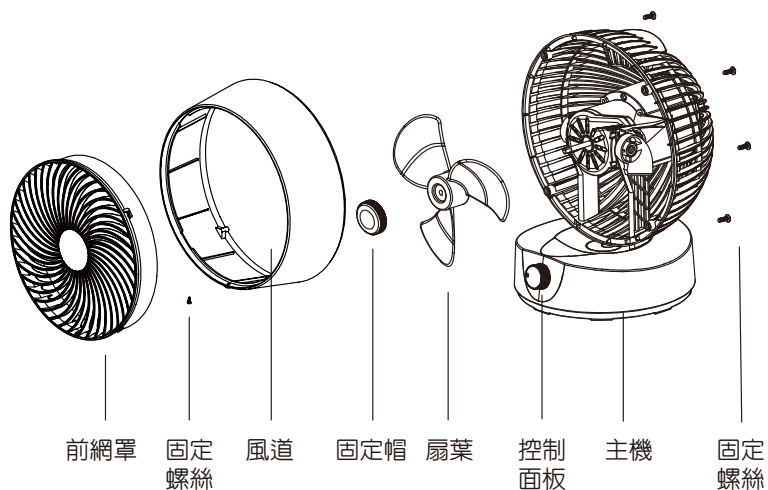
#### 風扇頭部的俯仰操作

上下俯仰操作為手動，角度可調節，上下手動擺頭90°，分7段調整角度。

#### 產品各視角 【上下擺頭】需用手擺動



### 三. 部件拆卸



- 1.【取下螺絲】：使用十字起子將前網罩固定螺絲鬆開取下。
- 2.【拆下前網罩】：取下螺絲後，再用手握住前網罩取下。
- 3.【拆下扇葉】：再將扇葉取出。

## 四.規格表

### 規格表

|           |                       |
|-----------|-----------------------|
| 型 號       | YS-1801FN             |
| 額 定 電 壓   | 110V                  |
| 額 定 頻 率   | 60Hz                  |
| 總額定消耗電功率  | 28W                   |
| 產 品 尺 寸   | W260 x D243 x H322 mm |
| 電 源 線 長 度 | 1公尺以上                 |

本產品符合台灣(RoHS)/限用物質含有情況標示資訊請參考下列網址：  
[www.ystech.com.tw/yensun/service\\_rohs.html](http://www.ystech.com.tw/yensun/service_rohs.html)



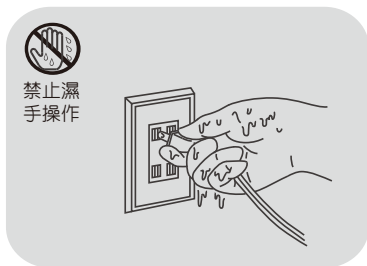


#### 操作步驟說明

- 1.輸入上段完整網址或掃描QR code進入元山家電全產品RoHS標示頁面。
- 2.點擊【空氣循環產品RoHS標示書】。
- 3.進入空氣循環產品RoHS標示，尋找對應的型號資料即可。

## 五. 清潔與保養

1. 在清潔與保養本產品前，務必拔除插頭，並待待扇葉停止運轉後，再進行清潔動作。
2. 請勿使用甲苯、漂白水、硬質刷子...等化學溶劑，以免刮傷腐蝕機器外觀顏色。若有髒污或不易脫落的污垢，建議可用餐具專用中性清潔劑進行清洗。
3. 循環扇的扇葉是重要部件，不論在安裝、拆卸、擦洗或使用時，必須加強保護，以防變形。
4. 操作各項功能開關、按鍵、旋鈕時，動作不能過用力、過快。
5. 循環扇的油污或積灰，應及時清除。不能用汽油或強鹼液擦拭，以免損傷表面油漆部件的功能。
6. 循環扇在使用過程中如出現燙手，異常焦味，轉速變慢等故障時請不要繼續使用，應即時切斷電源檢修。
7. 收藏循環扇前應徹底清除表面油污、積灰，並用乾軟布擦淨，再用牛皮紙或乾淨布包好。存放的地點應乾燥通風避免擠壓。
8. 請勿將主機直接用水沖洗，以防電器有短路或導電不良現象。注意：本產品馬達使用之轉軸不需要額外上油保養，請勿自行噴塗保養油劑(例如:除銹油、防銹油、針車油...等等)。



## 六.故障排除

### 簡易維修

一、若發現無法使用，請注意下列情況：

1. 可能插頭沒有插上。
2. 可能開關尚未開啓。
3. 若皆非上述情況，請送至購買經銷點處理，或撥打客服專線。

二、若運轉後有異常噪音，請注意下列情況：

1. 扇葉是否確實置入馬達一字軸心。
2. 扇葉是否變形碰到前網組。
3. 前網組是否組裝確實。

### 緊急處理方法

- 萬一本產品發生異常時，請先將電源開關關掉，再將電源插頭拔掉。
- 假如內部機件發生故障時，請送至本公司各地服務站，本公司將提供熱忱的售後服務。
- 若電源線損壞時，必須由製造廠、經銷商或具有類似資格的人員更換，以免發生危險。
- 當電器發生冒煙或起火時，請盡速將電源插頭拔離插座，再送至指定維修站維修，切勿自行拆修以免發生危險。
- 若情況沒有改善，請拔掉電源；再通知您所購買的電器行或本公司各地服務站。



### 注意

本產品設計之安全使用年限為 5 年。若超過設計安全使用期限，部品恐有劣化及積灰塵等相關損傷，請將產品送回檢查維護，以避免發生起火事件的可能性。

### 廢電器處理方法

根據環保署規定，產品於廢棄時須經妥善處理，以免對環境造成不良影響。

請依下列方式處理：

請洽行政院環境保護署資源回收管理基金管理委員會。

資源回收免費服務專線 0800-085-717 (您幫我-清一清)

請勿自行隨意丟棄，以免造成環境汙染，謝謝合作！

元山科技工業股份有限公司  
地址：高雄市仁武區鳳仁路329號  
客服專線：0800-883-588



元山家電  
官方網站



元山家電  
官方粉絲團



LINE 生活圈  
ID@yensun